



Скважинные насосы из нержавеющей стали Vogel Series TVS

Технические характеристики

Характеристики:

- Подача до 520 м³/час (2300 галлонов США/мин)
- Напор до 500 м (1600 футов)
- Скорость 2900/3500 мин⁻¹
- Мощность двигателя до 400 кВт (540 л/с)

Типоразмеры:

гидравлическая часть для 8-12^и скважин в зависимости от диаметра двигателя

- | | 50Hz | 60Hz |
|-----------------|-------------------------------|-------------------------------|
| ○ TVS 8.1- 8.4 | 50 - 125 м ³ /час | 65 - 150 м ³ /час |
| ○ TVS 10.1-10.3 | 150 - 280 м ³ /час | 180 - 320 м ³ /час |
| ○ TVS 12.1-12.2 | 340 - 420 м ³ /час | 410 м ³ /час |

Макс допустимая температура воды:

- 25/35°C (77/95°F) для стандартного исполнения
- 60°C (140°F) для спец. исполнения

Перекачиваемые жидкости:

- Питьевая вода
- Природная вода
- Морская вода (требуется исполнение WW из материала Дуплекс)
- Термальная вода
- Минеральная вода
- Шахтная вода
- Содержание песка макс. 100 г/м³

Области применения:

- Водоснабжение в городах
- Скважины на станциях водоподготовки и в сельском хозяйстве
- Водоснабжение пивоварен, пищевой промышленности и предприятий по производству напитков
- Системы подачи охлаждающей воды в промышленности
- Системы ирригации в сельском хозяйстве и на спорткомплексах
- Регулирование уровня воды в шахтах и на строительных площадках
- Фонтаны и водные парки

Материалы:

Основная версия из аустенитной нержавеющей стали (VV):

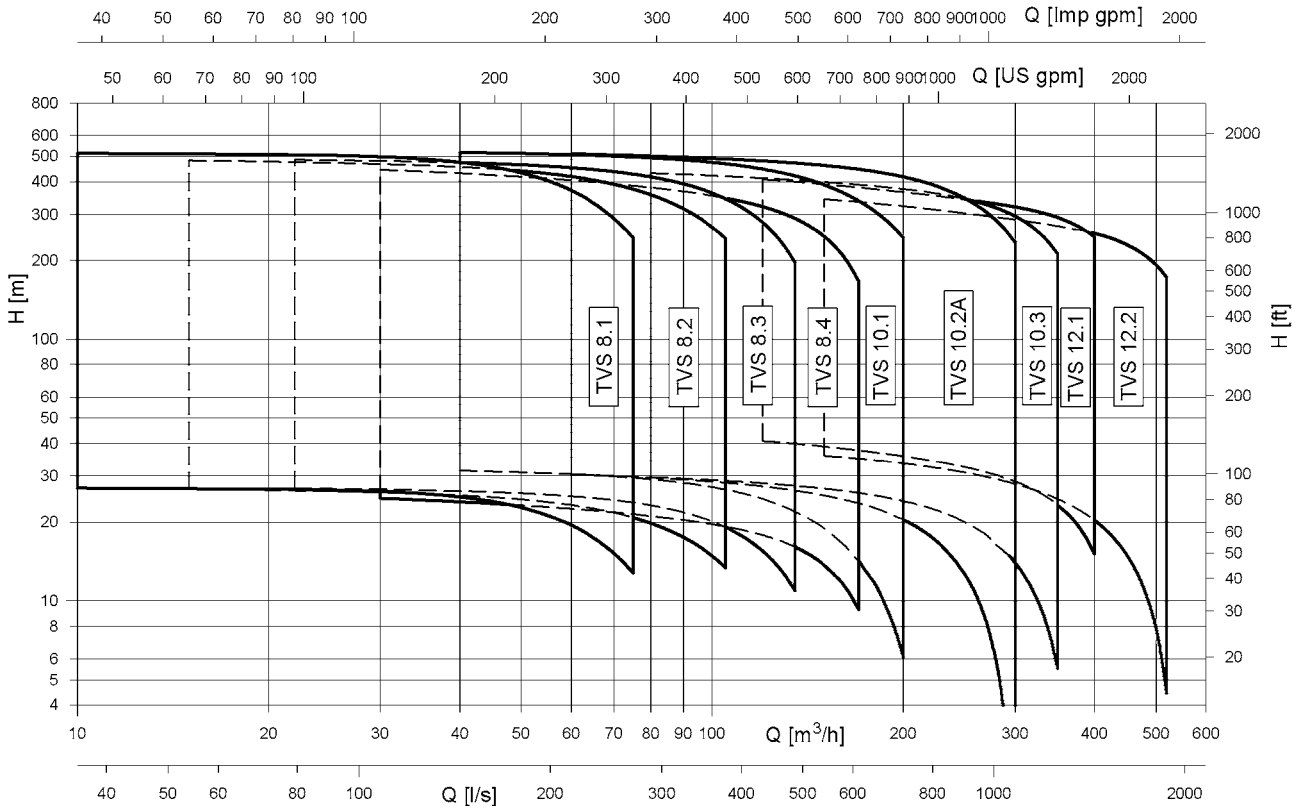
- Рабочие колеса и корпус ступени из 1.4308
- Вал из 1.4057, муфта из 1.4462

Опциональная версия из дуплексной стали (WW):

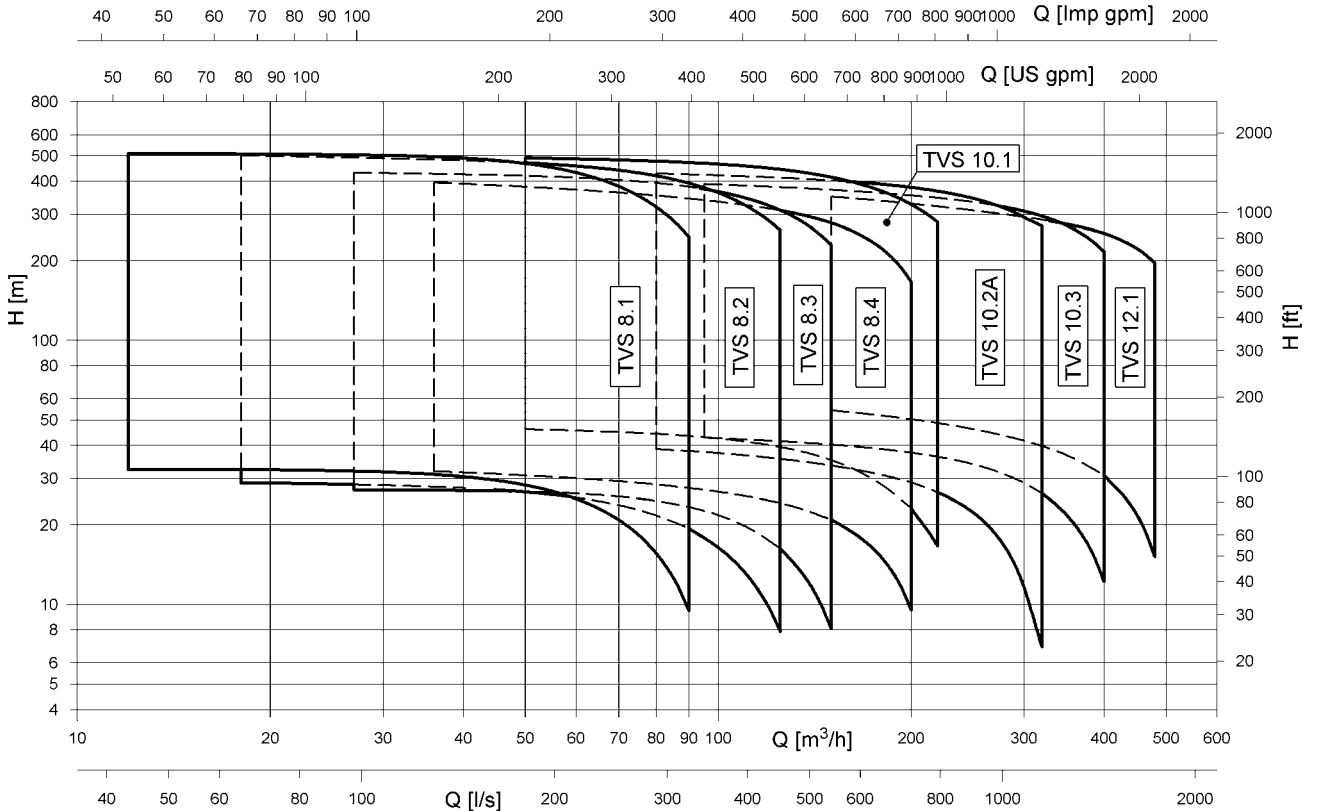
- Рабочие колеса и корпус ступени из 1.4517
- Вал и муфта из 1.4462
- Подшипники ступени из резины EPDM
- Щелевые уплотнения из полимера POM



Рабочий диапазон 2900 об/мин



Рабочий диапазон 3500 об/мин



Конструктивные особенности:

Погружные скважинные насосы из аустенитной нержавеющей стали, литой конструкции.

*Оptionальное исполнение
WW из дуплексной стали 1.4517:*

- новая оптимизированная гидравлика
- уменьшенная стоимость эксплуатации
- повышенный КПД

Закрытые рабочие колеса литой конструкции из аустенитной нержавеющей стали.

*Версия Дуплекс:
Закрытые рабочие колеса литой конструкции из дуплексной нержавеющей стали.*

Улучшенная по показателям конструкция ступени со встроенным диффузором литой конструкции из аустенитной нержавеющей стали.

Специальная, литая конструкция всасывающей части корпуса для оптимизации потока, из аустенитной стали, защитный фильтр на входе.

*Версия Дуплекс:
Входной корпус литой конструкции из дуплексной нержавеющей стали, входной фильтр также из дуплексной стали.*

Соединение валов насоса и двигателя в соответствии с требованиями Nema:

- для 6" и 8" двигателей – зубчатое с установкой подпятника во всасывающем корпусе насоса;
- для 10" и 12" двигателей – шпоночное.



Напорная часть корпуса с встроенным подпружиненным обратным клапаном с двойными направляющими в резиновых втулках, что позволяет осуществлять как вертикальную, так и горизонтальную установку. В качестве опции возможна поставка без клапана.

Втулки скольжения из резины (EPDM) в каждой ступени обеспечивают оптимальное вращение и позиционирование вала.

*Версия Дуплекс:
Резина (EPDM) / Дуплекс 1.4462*

Конусообразные контрольные втулки для крепления рабочих колес на валу, изготовленные из дуплексной стали 1.4462.

Динамические кольца износа для снижения внутренних потерь и уменьшения износа

Основная версия:
Вал из 1.4057
Муфта из 1.4462.

*Версия Дуплекс:
Вал и муфта из 1.4462.*

Конструктивные особенности

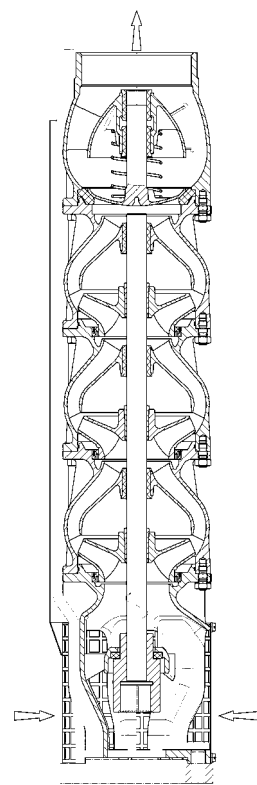
- **Материал изготовления – нержавеющая сталь, метод изготовления - прецизионное литье**
 - повышенная коррозионная стойкость
 - повышенная износостойкость
 - повышенный КПД
- **Динамические кольца износа**
 - уменьшение внутренних потерь
 - уменьшение износа в зазорах между рабочим колесом и корпусом
- **Материал изготовления вала, конусообразных втулок и муфты - нержавеющая сталь-дуплекс**
 - снижение коррозии
 - повышение эксплуатационной надежности
 - упрощение технического обслуживания
- **Материал изготовления подшипников скольжения – резина (ЭПДК) / нерж. сталь 1.057 или 1.4462**
 - увеличение плавности вращения
 - улучшенная смазка благодаря проходным смазочным канавкам
 - увеличение срока службы даже в тяжелых эксплуатационных условиях
- **Управление при помощи Гидривара (опция)**
 - оптимизация рабочих характеристик
 - защита от нежелательных эксплуатационных режимов
 - отпадание необходимости в подрезке рабочих колес
 - увеличение срока службы ввиду эксплуатации при пониженных скоростях

для снижения эксплуатационных затрат

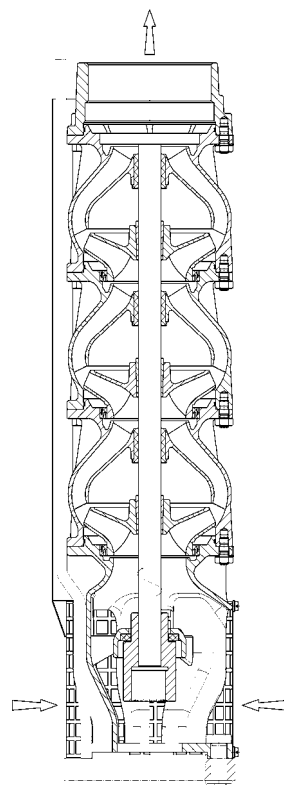
- **Высокий КПД за счет**
 - новой, оптимизированной гидравлики
 - литье по выплавляемым моделям, высококачественная обработка поверхности и минимальные допуски
 - кольца динамического износа сводят к минимуму внутренние потери
- **ГИДРОВАР (опция)**
 - рабочие характеристики насоса оптимизированы (регулировка по реальной потребности)
 - Обеспечена возможность экономии энергозатрат

для снижения затрат на монтаж

- **Наличие встроенного обратного клапана**
- **Возможность как вертикальной так и горизонтальной установки без изменения конструкции насоса**
- **ГИДРОВАР (опция)**
 - отпадание необходимости в использовании дорогостоящих обходных устройств или распределительных клапанов



с обратным клапаном



без обратного клапана

Новая модель скважинных насосов TVS рассчитана на длительный срок эксплуатации, обладает высокой износостойкостью.

Конструктивные особенности

Результатом разработок при помощи метода конечных элементов (Finite Element Analysis), а также многочисленных и всесторонних испытаний стала новая конструкция с минимальным весом и минимизированной после-литейной механической обработкой.

Благодаря такой экономичной технологии изготовления и использованию коррозионно и износостойкой стали обеспечивается высокая самокупаемость данной модели. Это дает дополнительные преимущества нашим заказчикам.

Новая «динамическая» конструкция кольца износа, Защищенная патентом, дает целый ряд преимуществ:

Обеспечение легкого запуска

- благодаря большому зазору в нерабочем состоянии насоса (без давления)
- благодаря использованию материала изготовления POM (полимер полиацеталь), который не подвержен коррозии и заклиниванию при простое насоса



Кольцо износа в нерабочем состоянии

Снижение внутренних потерь


- зазор в щелевом уплотнении во время работы динамически снижается за счёт разности давления между ступенями насоса, что приводит к уменьшению внутренних потерь
- минимальные внутренние потери повышают гидравлический КПД насоса



Кольцо износа в ходе эксплуатации

Снижение износа

- наличие гидродинамической смазки, отсутствие трения
- Уменьшение износа из-за наличия в перекачиваемой среде твердых взвесей достигается благодаря
 - Коническая форма щелевого зазора, увеличенная в направлении потока, обеспечивает легкое вымывание твердых частиц из зазора
 - Уменьшение внутренних потерь (внутреннего расхода через зазор между рабочим колесом и диффузором) и, соответственно, количества песка, проходящего через зазор, обеспечивает снижение износа



Погружные двигатели

«Полузалитого» исполнения или герметизированные

Рабочие характеристики:

Мощность:

6" модель L6C: 4-37 кВт (5,5 – 50 л.с.)

Скорость:

2950 / 3550 мин⁻¹ (2950/3550 об/мин)

Напряжение:

380 В - 415 В, 50 Гц / 460 В, 60 Гц

Другое напряжение - по запросу

Температура:

35°C (95°F), до макс. 60°C (140°F)

Характерные особенности:

- Короткозамкнутый ротор, герметично залитые обмотки и устойчивая к току утечки изоляция статора
- заменяемый кабель, герметичный штепсельный разъем
- Материал кабеля, соответствующий требованиям к изделиям для питьевой воды
- Пескозащитное кольцо и механическое уплотнение вала
- Высокий КПД
- Испытания 100%-ов двигателей
- Предварительная заливка камеры ротора
- заливка водой или антифризом; полное отсутствие загрязнения перекачиваемой питьевой воды

Материалы:

Наименование детали	Стандартное исполнение
Кожух двигателя	1.4301
Верхний корпус подшипника	Литейный чугун
Нижний корпус подшипника	Литейный чугун
Корпус упорного подшипника	Литейный чугун
Механическое уплотнение	Графит/Керамика/Буна N
Крышка уплотнения	1.4301
Пескозащитное кольцо	Буна N
Торцевая часть вала	1.4401 (до 18,5кВ), 1.4460 (с 22кВ)
Диафрагма	Буна N
Кабель	ЭПК
Резьбовое соединение кабеля	1.4301
Другие уплотнения	Буна N



Погружные двигатели:

«Мокрого» исполнения, перематываемые

Рабочие характеристики:

Мощность:

6" модель L6W:	4 - 37 кВт (5,5 - 50 л.с.)
8" модель L8W:	30 - 93 кВт (40 - 125 л.с.)
10" модель L10W:	93 - 150 кВт (125 - 200 л.с.)
12" модель L12W:	185 - 300 кВт (250 - 400 л.с.)
12" модель PFR:	220 - 400 кВт (300 - 540 л.с.)

Скорость:

2900/3500 мин⁻¹ (2900/3500 об/мин)

Напряжение:

380 В – 415 В, 50 Гц / 460 В – 60 Гц

Другое напряжение – по запросу

Температура:

25°C (77°F), до макс. 60°C (140°F)

Характерные особенности:

- Перематываемая обмотка
- Материал кабеля, соответствующий требованиям к изделиям для питьевой воды
- Пескозащитное кольцо и механическое уплотнение вала
- Высокий КПД
- Испытания 100%-ов двигателей
- Предварительная заливка
- Заливка водой

Материалы:

Наименование детали	стандартное	316 S	904 L
Кожух двигателя	1.4301	1.4571	1.4539
Нижний корпус подшипника	Литейный чугун	1.4408	1.4539
Корпус упорного подшипника	Литейный чугун	1.4408	1.4539
Механическое уплотнение	Графит/Керамика/Буна N	КК/КК/Буна N	КК/КК/Буна N
Крышка уплотнения	1.4301	1.4401	1.4539
Торцевая часть вала	1.4021 -6" и 1.4462 -8" и 10"	1.4462	1.4462
Диафрагма	EPDM	EPDM	EPDM
Кабель	ЭПК	ЭПК	ЭПК
Другие уплотнения	Буна N	Буна N	Буна N



Примеры установки


Вертикальная установка в колодце (скважине) непосредственно на напорном трубопроводе:



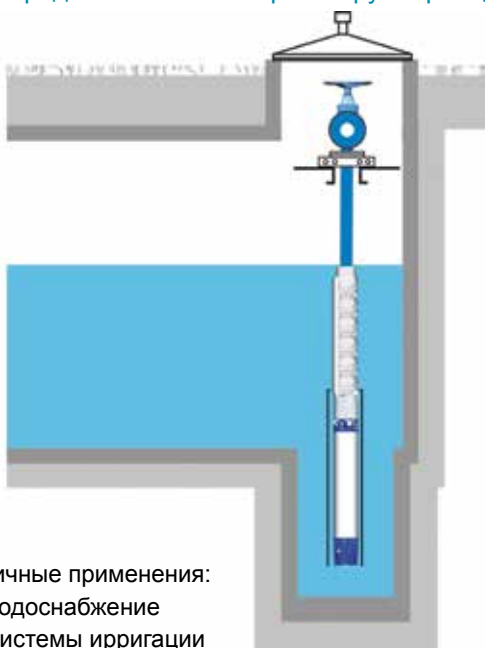
Типичные применения:

- Водоснабжение
- Системы ирригации
- Водоснабжение в промышленности

В горизонтальном фильтровальном колодце:



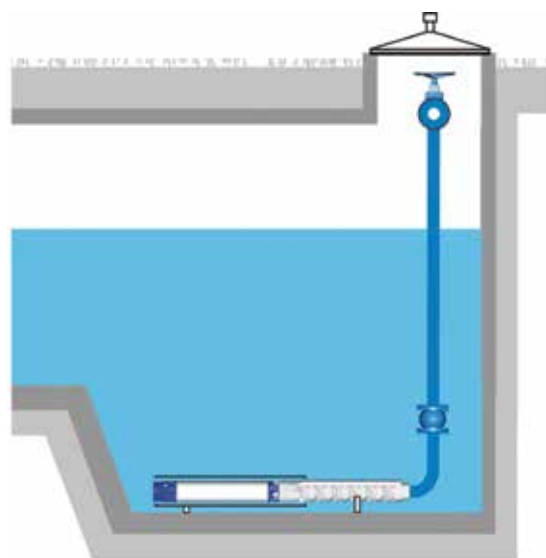
Вертикальная установка в резервуаре с водой (отстойнике) в охлаждающем кожухе непосредственно на напорном трубопроводе:



Типичные применения:

- Водоснабжение
- Системы ирригации
- Водоснабжение в промышленности

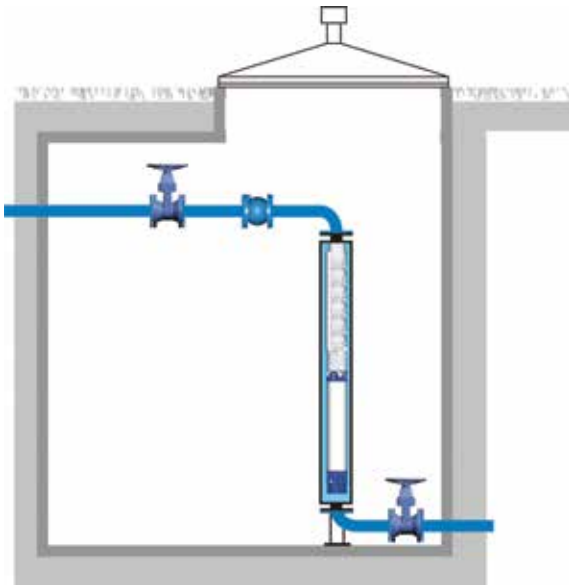
Горизонтальная установка в резервуаре с водой (отстойнике) в охлаждающем кожухе на консоли:



Типичные применения:

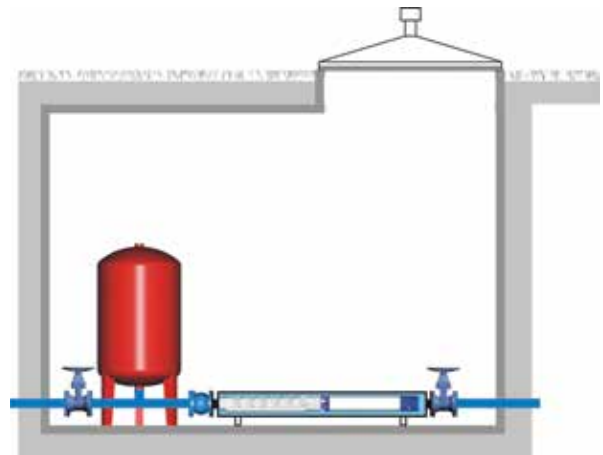
- Водоснабжение
- Системы ирригации
- Водоснабжение в промышленности

Вертикальная установка в герметичном кожухе непосредственно в трубопроводе для повышения давления:



- Типичные применения:
- Водоснабжение
 - Для повышения давления в системе

Горизонтальная установка в герметичном кожухе непосредственно в трубопроводе для повышения давления:



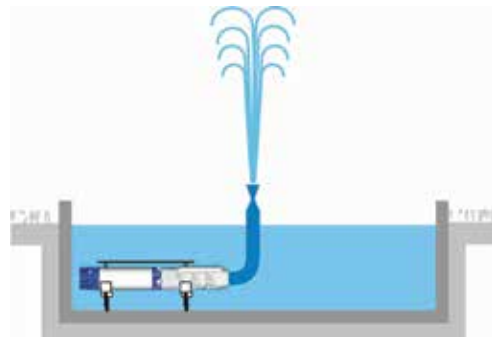
- Типичные применения:
- Водоснабжение
 - Для повышения давления в системе

Вертикальная установка в каверне (подземная полость в горной породе):



- Типичные применения:
- Осушение шахт

Горизонтальная установка в открытые емкости и бассейны:



- Типичные применения:
- Фонтаны

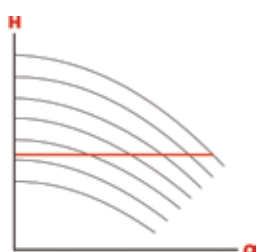
Управление частотным преобразователем HYDROVAR:

Гидровар – компактный преобразователь частоты со встроенным микропроцессором, оптимизирующий работу насоса.

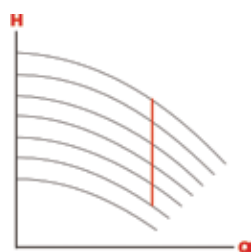
Возможность настенного монтажа решила проблему использования частотного преобразователя со скважинным насосом.

Гидровар дает целый ряд преимуществ, а именно:

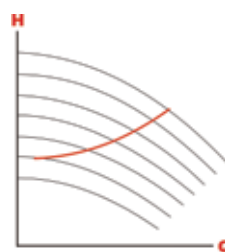
- Экономия электроэнергии до 50 %
- Низкая стоимость монтажа из-за отсутствия необходимости в регулирующих клапанах, бай-пассного трубопровода, распределительного щита и панели управления
- Плавность запуска и остановки для предотвращения пиков тока и гидравлического удара
- Встроенные функции защиты насоса (от «сухого» хода, повышенного и пониженного напряжения, перегрузки, потери фазы)
- Программируемая минимальная скорость для обеспечения смазки подшипников
- Регулировка тактовой частоты (от 2,5 до 8 кГц) для уменьшения потерь в двигателе
- Через интерфейс RS485 возможно соединение до 8-и насосов с Гидроварами для образования автоматической насосной станции
- Запатентованная система управления немедленно останавливает насос при нулевом расходе
- Для приборов мощностью от 2,2 кВт до 45 кВт имеется комплект для монтажа на стену
- Для более высоких мощностей используется управляющее устройство Гидровар Смарт, имеющее такие же функции и возможности как и Гидровар, в комплекте с любым стандартным преобразователем частоты
- Расширение диапазона областей применения (водоснабжение, системы ирригации и фильтрации)



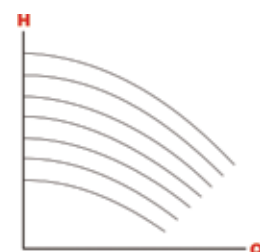
Постоянное давление



Постоянная подача



Системная кривая



Режим «исполнительный»

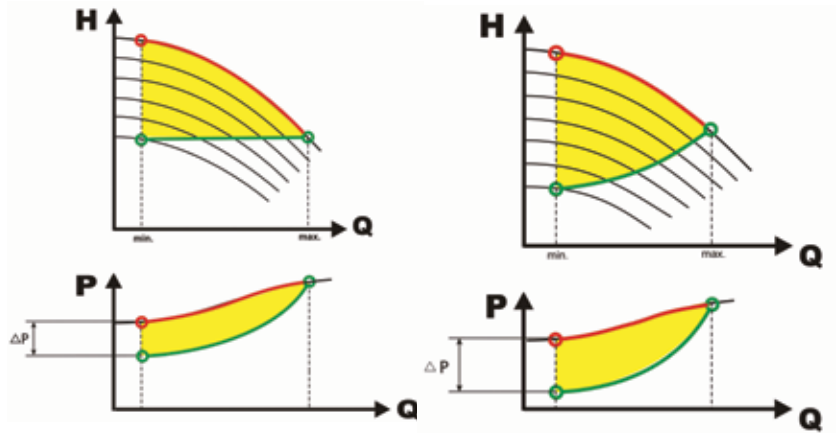
Регулировка по давлению с автоматической остановкой насоса при нулевом расходе (патент фирмы Vogel)



1 Датчик давления
2 Реле уровня

Датчик давления
Реле уровня

Регулировка давления по системной кривой (автоматическая компенсация потерь в трубопроводе)



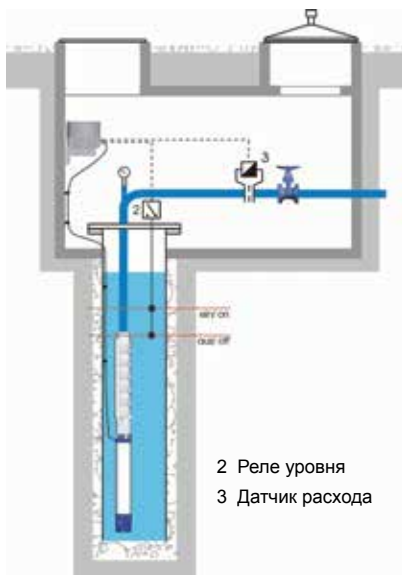
Примеры применения:

Системы водоснабжения и ирригации, в которых требуется обеспечение постоянного давления при постоянно изменяющемся потреблении.

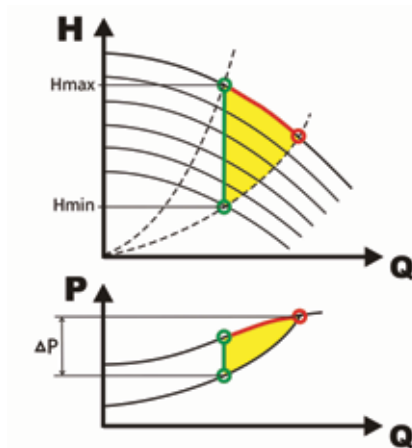
Преимущества:

Экономия потребляемой мощности в области неполных нагрузок достигает 70% по сравнению с дроссельной или байпасной регулировкой

Поддержание постоянной подачи



2 Реле уровня
3 Датчик расхода



Примеры применения:

Любые фильтрационные системы, в которых требуется обеспечение постоянной подачи при меняющемся давлении.

Преимущества:

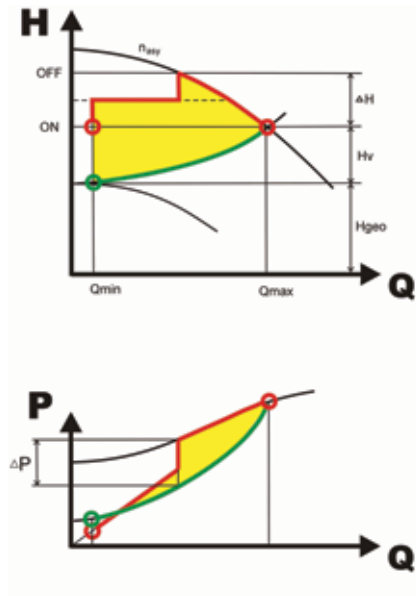
Предотвращение избыточного расхода и кавитации, экономия энергии до 50% по сравнению с дроссельной регулировкой.

Поддержание постоянного уровня в скважине:



Примеры применения:

Регулировка подачи насоса в зависимости от производительности скважины.

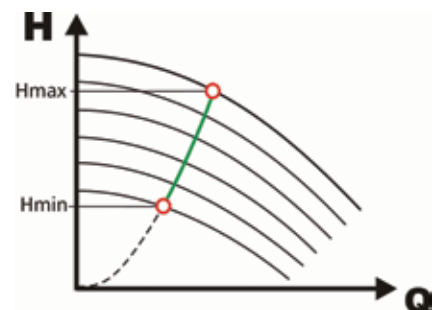
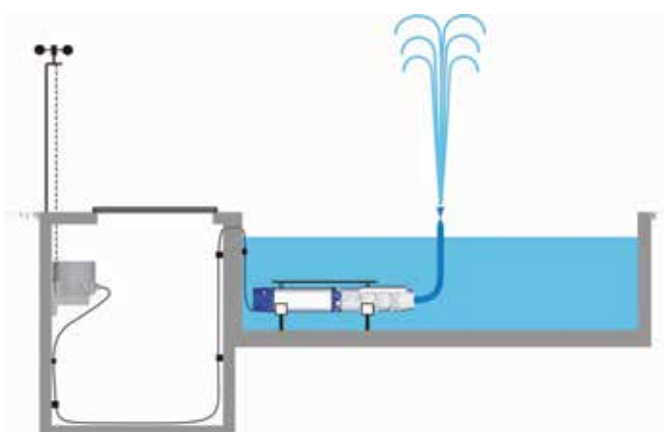


Преимущества:

Уменьшение частоты включения и выключения насоса, экономия энергии до 50 %

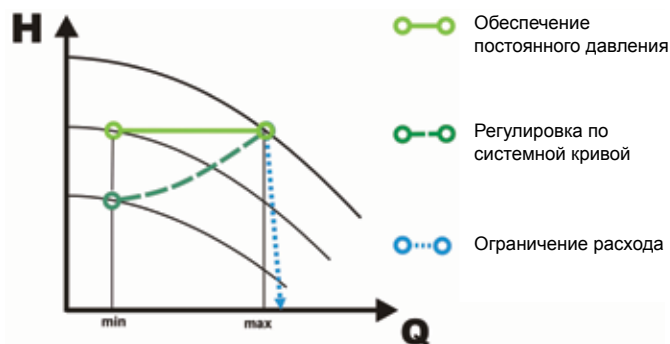
Регулировка высоты столба фонтана:

Уменьшение рабочей скорости, в свою очередь приводящее к уменьшению водяного столба, при увеличении скорости ветра. Это предотвращает чрезмерное распыление воды



Регулировка по 2-м критериям:

Обеспечение постоянного давления или отслеживание системной кривой при ограничении максимального расхода (параллельная регулировка расхода):



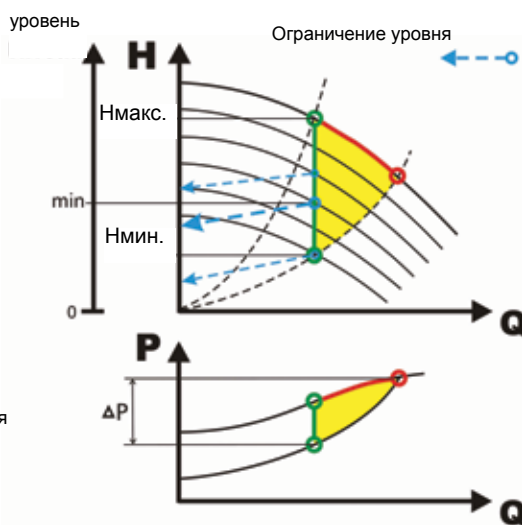
Примеры применения:

Системы водоснабжения и ирригации, подача охлаждающей воды при ограниченной производительности скважины.

Преимущества:

Предотвращение избыточного расхода и кавитации при одновременной экономии энергии.

Обеспечение постоянного расхода при ограничении минимального уровня (параллельная регулировка уровня)



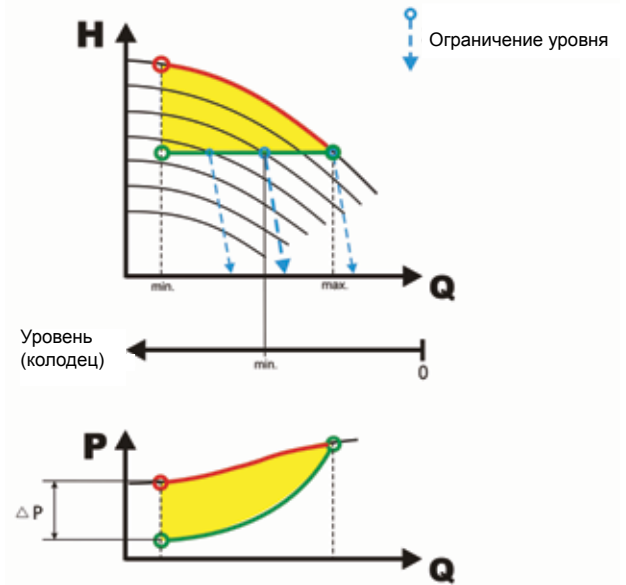
Примеры применения:

Системы с сильно колеблющимся давлением (например, системы фильтрации и наполнения емкостей), в которых недопустимо снижение уровня жидкости в питающей скважине ниже минимального.

Преимущества:

Стабильная работа насоса при меняющемся уровне жидкости.

Регулировка по давлению с одновременным ограничением минимального уровня жидкости в скважине



Примеры применения:

Системы подачи питьевой и технической воды с сильно колеблющимся расходом, в которых недопустимо снижение уровня жидкости в питающей скважине ниже минимального (без остановки насоса).

Примеры применения:

Системы подачи питьевой и технической воды с сильно колеблющимся расходом, в которых недопустимо опускание уровня жидкости в питающей скважине ниже минимального (без остановки насоса).



Xylem |'zīləm|

- 1) Ткани растений, переносящие воду вверх от корней;
- 2) Компания, лидирующая на рынке перекачки и обработки воды.

Наша компания — это 12500 человек, которых объединяет единая цель: разработка инновационных решений для удовлетворения потребностей нашей планеты в воде.

Центральным элементом нашей работы является разработка новых технологий, способных улучшить способы применения, хранения и дальнейшего повторного использования воды. Мы перемещаем, обрабатываем, анализируем и возвращаем воду в окружающую среду, а также помогаем людям эффективно использовать воду — в жилых домах, зданиях, на заводах и фермах. В более чем 150 странах мы имеем прочные продолжительные отношения с клиентами, которым известно наше действенное сочетание продукции лидирующих брендов и компетенции в отрасли, подкрепленное многолетней инновационной деятельностью.

Для того, чтобы узнать больше о продукции компании Xylem посетите наш сайт xyleminc.com.



Xylem Water Solutions Austria GmbH
A-2000 Stockerau
Ernst Vogel-Straße 2
Tel +43-2266-604
Fax +43-2266-65 311
info.austria@xyleminc.com
www.lowara.com

ООО “Ксилем Рус”
107023, г. Москва
ул. Малая Семеновская, 3, стр.V, ком. 58
Tel +7 495 223-08-52
Fax +7 495 223 08 51
info.lowara.ru@xyleminc.com
www.lowara.ru